

## 管内信用金庫の平成 27 年 3 月期決算の概要

### 1. 損益の状況

- コア業務純益は、資金利益の減益等により、前期に比べ 9.9%の減益。
- 当期純利益は、コア業務純益が減益となったものの、債券等関係損益の増益や与信関係費用の減少等により、前期に比べ 7.3%の増益。

(単位：億円)

	25 年 3 月期	26 年 3 月期	27 年 3 月期	前期比	増減率
業務粗利益	3,737	3,616	3,596	▲19	▲0.5%
資金利益	3,259	3,232	3,155	▲77	▲2.3%
役務取引等利益	160	155	163	7	4.8%
債券等関係損益	281	186	235	48	26.0%
うち 債券等償却 (▲)	▲1	—	▲0	▲0	—
経費 (▲)	▲2,702	▲2,702	▲2,706	▲3	▲0.1%
コア業務純益	752	727	654	▲72	▲9.9%
与信関係費用 (▲)	▲293	▲177	▲133	43	24.3%
株式等関係損益	▲32	113	117	4	3.9%
うち 株式等償却 (▲)	▲8	▲2	▲0	1	89.0%
当期純利益	489	605	650	44	7.3%

(参考)

	25 年 3 月期	26 年 3 月期	27 年 3 月期
預金等 (未残)	25.5 兆円	26.4 兆円	27.6 兆円
貸出金 (未残)	13.2 兆円	13.4 兆円	13.7 兆円

預金等：預金＋譲渡性預金

### 2. 不良債権の状況

- 不良債権額は前期に比べ減少。不良債権比率も低下。

	25 年 3 月期	26 年 3 月期	27 年 3 月期
不良債権額	9,029 億円	8,683 億円	8,073 億円
不良債権比率	6.76%	6.41%	5.81%

### 3. 自己資本比率の状況

- 前期に比べ 0.10P 低下。

	26 年 3 月期	27 年 3 月期
自己資本比率	15.19%	15.09%

(注 1) 集計対象は管内 39 信用金庫。(計数は単体ベース。)

(注 2) 経費、与信関係費用、債券等償却及び株式等償却について、正の値は益を、負の値は損を表す。

(注 3) 増減欄は、正の値が利益の押上げを、負の値が利益の押下げを表す。

(注 4) 計数は単位未満を切り捨てて表示しているため、増減欄の計数が計算と一致していない場合がある。



【お問合せ先】

財務省 東海財務局 金融監督第二課  
TEL：(052) 951-1774

## 管内信用組合の平成 27 年 3 月期決算の概要

### 1. 損益の状況

- コア業務純益は、資金利益の減益等により、前期に比べ 4.1%の減益。
- 当期純利益は、与信関係費用の増加等により、前期に比べ 32.9%の減益。

(単位：億円)

	25 年 3 月期	26 年 3 月期	27 年 3 月期	前期比	増減率
業務粗利益	209	214	220	5	2.6%
資金利益	197	203	200	▲3	▲1.6%
役務取引等利益	▲3	▲5	▲5	▲0	▲4.0%
債券等関係損益	13	14	22	7	53.8%
うち 債券等償却 (▲)	▲4	—	—	—	—
経費 (▲)	▲148	▲153	▲152	0	0.0%
コア業務純益	47	47	45	▲1	▲4.1%
与信関係費用 (▲)	▲22	▲14	▲39	▲25	▲174.9%
株式等関係損益	1	2	2	▲0	▲20.8%
うち 株式等償却 (▲)	▲0	▲0	—	0	—
当期純利益	23	35	24	▲11	▲32.9%

(参考)

	25 年 3 月期	26 年 3 月期	27 年 3 月期
預金等 (末残)	1 兆 2,698 億円	1 兆 3,116 億円	1 兆 3,331 億円
貸出金 (末残)	6,412 億円	6,560 億円	6,567 億円

預金等：預金＋譲渡性預金

### 2. 不良債権の状況

- 不良債権額は前期に比べ減少。不良債権比率も低下。

	25 年 3 月期	26 年 3 月期	27 年 3 月期
不良債権額	750 億円	702 億円	700 億円
不良債権比率	11.63%	10.65%	10.61%

### 3. 自己資本比率の状況

- 前期に比べ 0.09P 低下。

	26 年 3 月期	27 年 3 月期
自己資本比率	12.38%	12.29%

- (注1) 集計対象は管内 16 信用組合。(計数は単体ベース。)
- (注2) 経費、与信関係費用、債券等償却及び株式等償却について、正の値は益を、負の値は損を表す。
- (注3) 増減欄は、正の値が利益の押上げを、負の値が利益の押下げを表す。
- (注4) 計数は単位未満を切り捨てて表示しているため、増減欄の計数が計算と一致していない場合がある。



【お問合せ先】

財務省 東海財務局 金融監督第二課 信用組合監督室

TEL : (052) 951-1775



# 管内信用金庫・信用組合の 平成27年3月期決算の概要

---

【参考資料】



平成27年6月29日

東海財務局



# はじめに

東海財務局管内に本店を置く信用金庫(以下の39金庫)及び信用組合(以下の16組合)の平成27年3月期決算について、取りまとめを行ったのでこれを公表する。

○信用金庫(金融機関コード順)

【静岡県内(12)】

しずおか、静清、浜松、沼津、三島、富士宮、島田、磐田、焼津、掛川、富士、遠州

【岐阜県内(7)】

岐阜、大垣、高山、東濃、関、八幡、西濃

【愛知県内(15)】

愛知、豊橋、岡崎、いちい、瀬戸、半田、知多、豊川、豊田、碧海、西尾、蒲郡、尾西、中日、東春

【三重県内(5)】

津、北伊勢上野、三重、桑名、紀北

○信用組合(金融機関コード順)

【静岡県内(1)】

静岡県医師

【岐阜県内(5)】

岐阜商工、イオ、岐阜県医師、飛騨、益田

【愛知県内(9)】

丸八、愛知商銀、愛知県警察、名古屋青果物、愛知県医療、愛知県医師、豊橋商工、愛知県中央、三河

【三重県内(1)】

三重県職員

※ 各計数は、暫定の集計値に基づくものであり、今後変動があり得る。

※ 各計数は、各金融機関からの報告計数(単体ベース)を集計したものである。

(定義) ・比率は加重平均。

・端数整理: 東海管内の計数集計においては、単位未満切捨てで処理。

・端数整理後の計数により計算している項目もある。



# (参考) 収益指標

---

- 業務粗利益

業務粗利益 = 「資金利益」+「役務取引等利益」+「その他業務利益」

- コア業務純益

コア業務純益 = 「業務粗利益」-「経費」-「債券等関係損益」

○債券等関係損益 = 債券等関係収益(売却益+償還益) - 債券等関係損失(売却損+償還損+償却)

- 業務純益

業務純益 = 「業務収益」-「業務費用」  
= 「業務粗利益」-「経費」-「一般貸倒引当金繰入額」

○業務収益 = 「資金運用収益」+「役務取引等収益」+「その他業務収益」

○業務費用 = 「資金調達費用(金銭の信託運用見合費用控除後)」+「役務取引等費用」  
+「その他業務費用」+「一般貸倒引当金繰入額」+「経費」

# 損益の状況(信用金庫)

(単位:億円)

		25年3月期	26年3月期	27年3月期	前期比(注)
業務粗利益		3,737	3,616	3,596	▲ 19
	資金利益	3,259	3,232	3,155	▲ 77
	役務取引等利益	160	155	163	7
	債券等関係損益	281	186	235	48
	うち債券等償却(▲)	▲ 1	—	▲ 0	▲ 0
経費(▲)		▲ 2,702	▲ 2,702	▲ 2,706	▲ 3
コア業務純益		752	727	654	▲ 72
与信関係費用(▲)		▲ 293	▲ 177	▲ 133	43
株式等関係損益		▲ 32	113	117	4
	うち株式等償却(▲)	▲ 8	▲ 2	▲ 0	1
当期純利益		489	605	650	44

(注) 正の値が利益の押上げを、負の値が利益の押下げを表す。

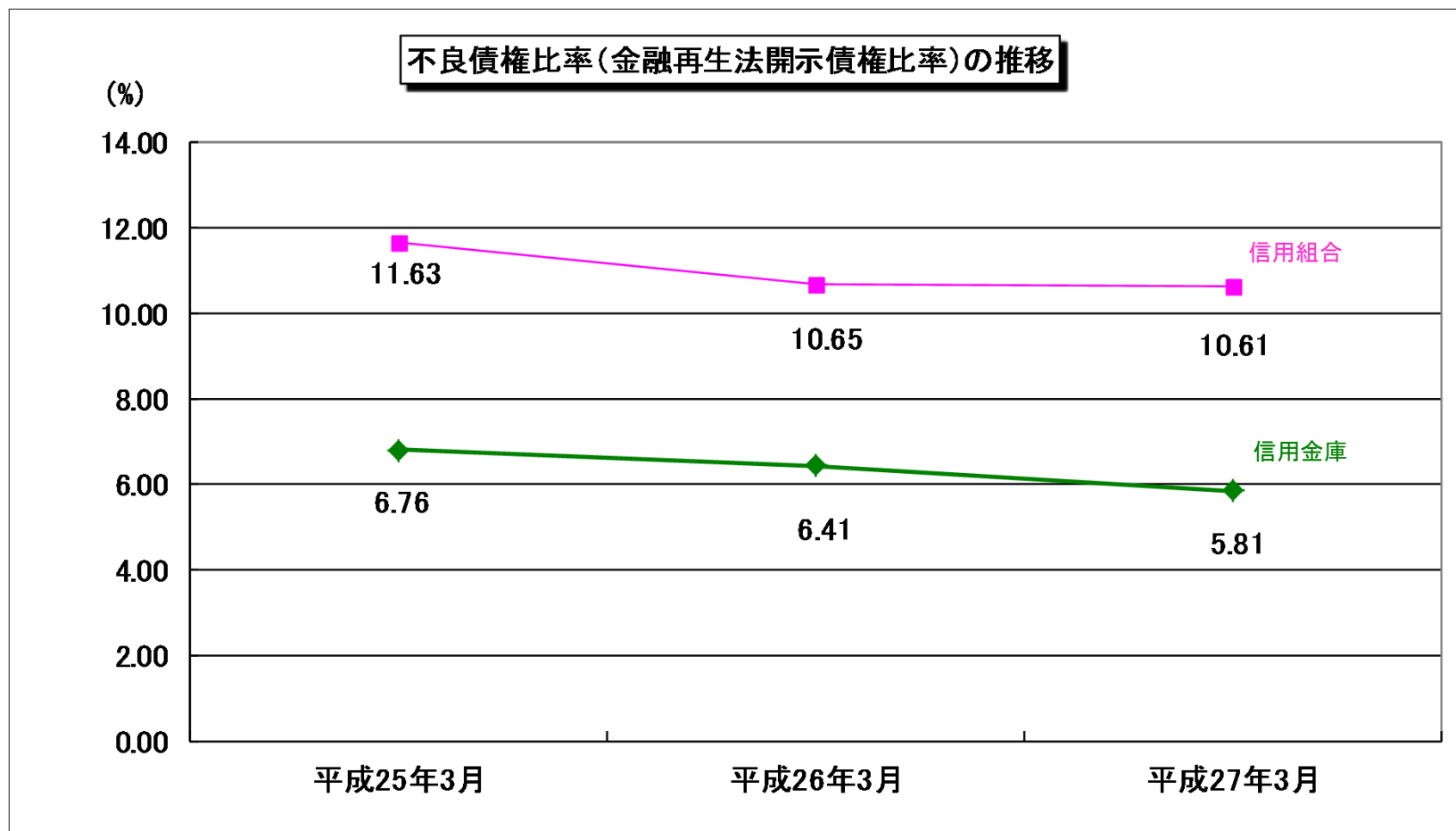
# 損益の状況(信用組合)

(単位:億円)

	25年3月期	26年3月期	27年3月期	前期比(注)
業務粗利益	209	214	220	5
資金利益	197	203	200	▲ 3
役務取引等利益	▲ 3	▲ 5	▲ 5	▲ 0
債券等関係損益	13	14	22	7
うち債券等償却(▲)	▲ 4	—	—	—
経費(▲)	▲ 148	▲ 153	▲ 152	0
コア業務純益	47	47	45	▲ 1
与信関係費用(▲)	▲ 22	▲ 14	▲ 39	▲ 25
株式等関係損益	1	2	2	▲ 0
うち株式等償却(▲)	▲ 0	▲ 0	—	0
当期純利益	23	35	24	▲ 11

(注) 正の値が利益の押上げを、負の値が利益の押下げを表す。

# 不良債権比率

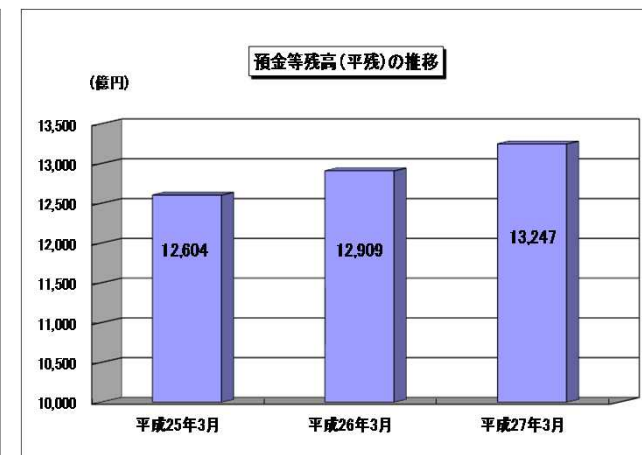
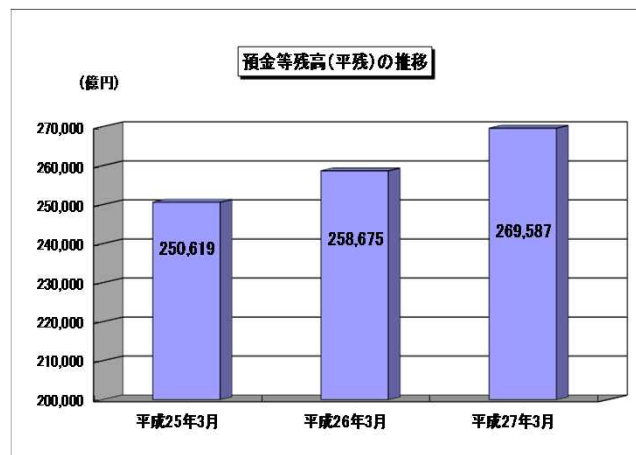
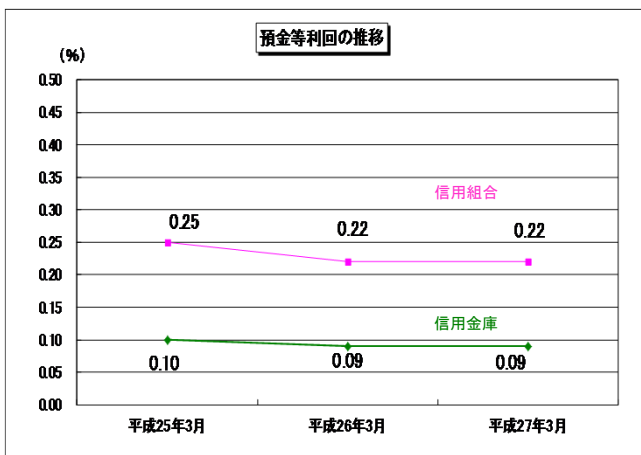
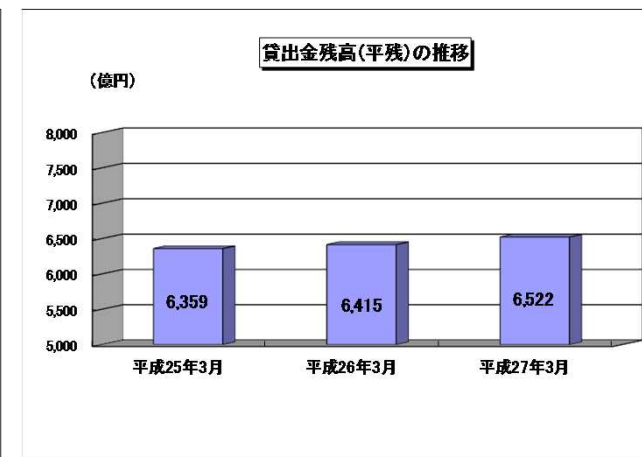
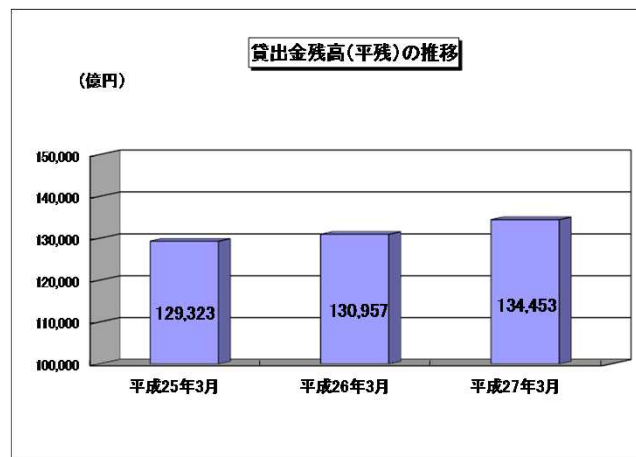
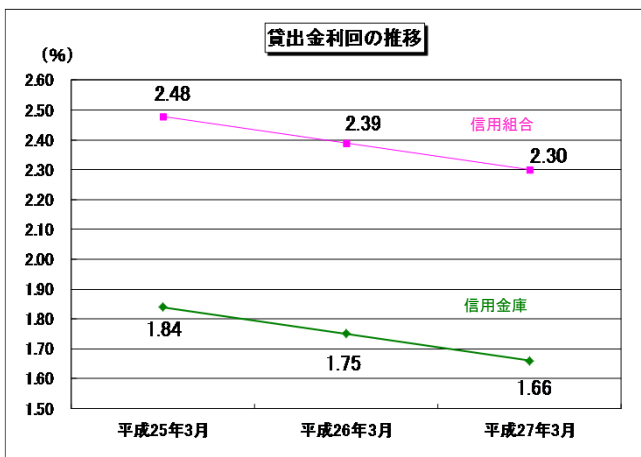




# 預貸金利回の状況

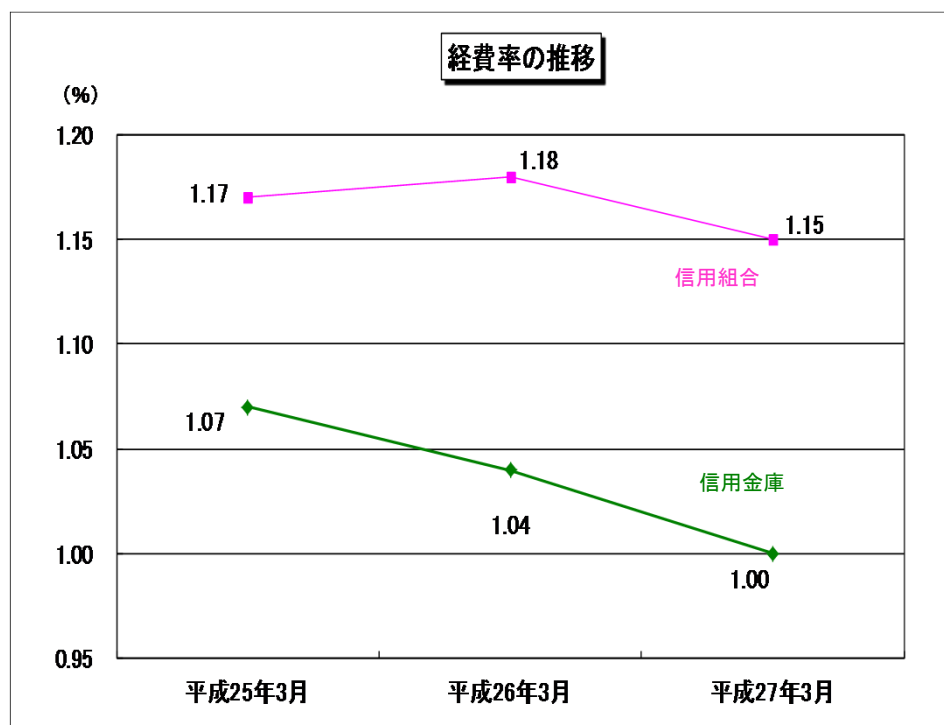
(信用金庫)

(信用組合)

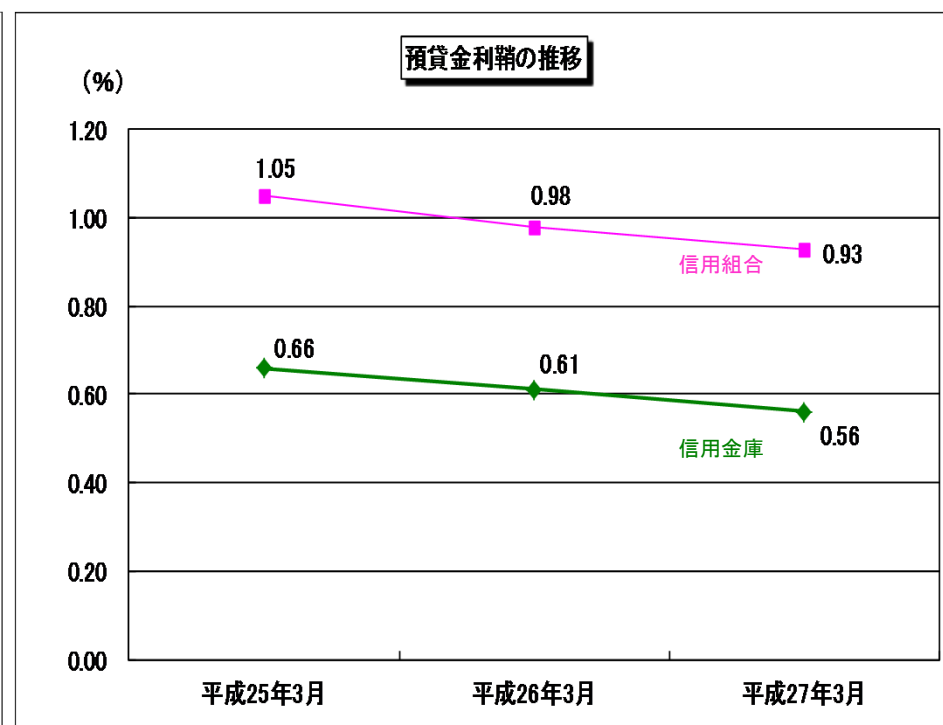


(注) 預金等＝預金＋譲渡性預金

# 経費率及び預貸金利鞘の状況

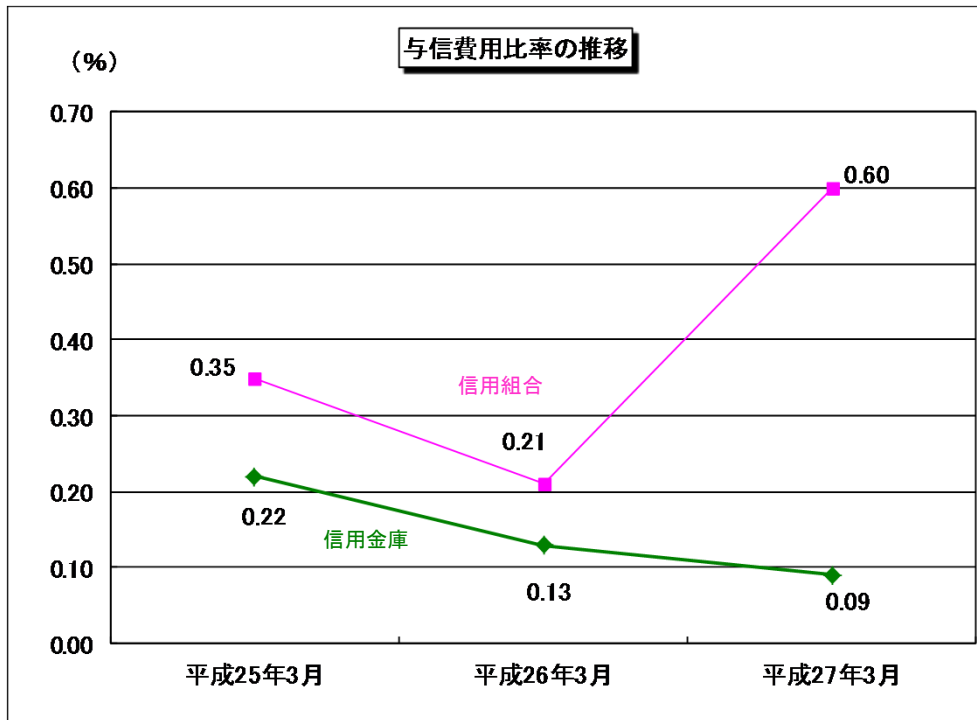


(注) 経費率(%) = 経費 ÷ 預金等(平残) × 100

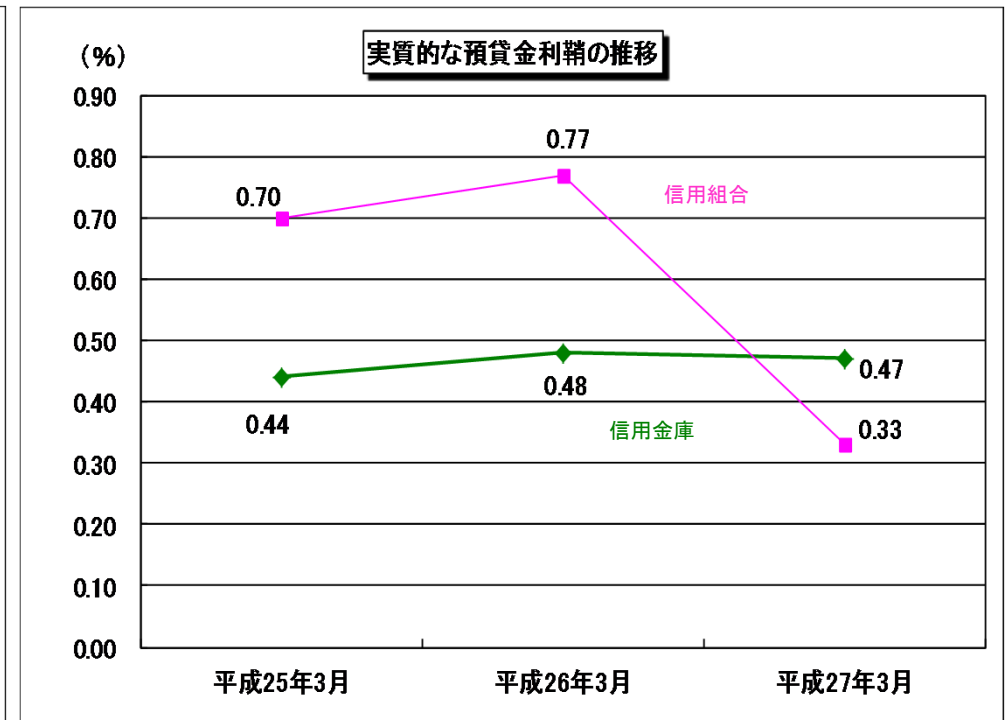


(注) 預貸金利鞘(%) = 貸出金利回(%) - 預金債券等原価(%)  
 預金債券等原価(%) = (預金等利息 + 経費) ÷ 預金等(平残) × 100

# (参考)実質的な預貸金利鞘の状況



(注) 与信費用比率(%) = 与信関係費用 ÷ 総与信 × 100



(注) 実質的な預貸金利鞘(%) = 預貸金利鞘(%) - 与信費用比率(%)