



## 東海財務局管内金融機関における 貸付条件の変更等の状況について

---

今般、東海財務局管内金融機関の貸付条件の変更等の状況について、以下のとおり取りまとめましたので、これを公表いたします。



平成27年6月26日  
東 海 財 務 局

【お問い合わせ先】  
財務省 東海財務局 金融監督第一課  
TEL: (052) 951-2493

## 1. 債務者が中小企業者である場合

債務者が中小企業者である場合における貸付条件の変更等の状況は、下表のとおりです。3業態の合計では、実行率①が97.6%、実行率②が95.2%となっています。（21年12月から27年3月末までの累計）

（単位：件）

	申込み	実行	謝絶	審査中	取下げ	実行率① ※1	実行率② ※2
地域銀行(12) ※3	578,607	546,121	17,586	5,475	9,425	96.9%	94.4%
信用金庫(39)	468,855	450,803	6,579	3,500	7,973	98.6%	96.1%
信用組合(16)	21,551	20,646	418	113	374	98.0%	95.8%
合計(67)	1,069,013	1,017,570	24,583	9,088	17,772	97.6%	95.2%

※1 実行率①＝実行件数／（実行件数＋謝絶件数）。以下同じ。

※2 実行率②＝実行件数／申込み件数。以下同じ。

※3 地域銀行とは、地方銀行、第二地方銀行をいう。以下同じ。

※4 左端の欄中の括弧内は、27年3月末時点の東海財務局管内に本店を有する金融機関数。以下同じ。

※5 件数は、貸付債権ベース。以下同じ。

※ 計数は現時点の速報値であり、今後の精査により変動しうる。以下同じ。

## 2. 債務者が住宅資金借入者である場合

債務者が住宅資金借入者である場合における貸付条件の変更等の状況は、下表のとおりです。4業態の合計では、実行率①が88.8%、実行率②が78.3%となっています。（21年12月から27年3月末までの累計）

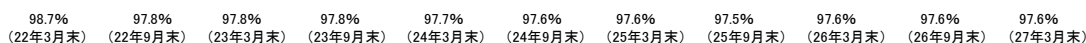
（単位：件）

	申込み	実行	謝絶	審査中	取下げ	実行率①	実行率②
地域銀行(12)	25,069	18,651	3,120	232	3,066	85.7%	74.4%
信用金庫(39)	15,377	12,945	867	94	1,471	93.7%	84.2%
信用組合(16)	1,467	1,256	105	6	100	92.3%	85.6%
労働金庫(2)	1,835	1,416	227	7	185	86.2%	77.2%
合計(69)	43,748	34,268	4,319	339	4,822	88.8%	78.3%

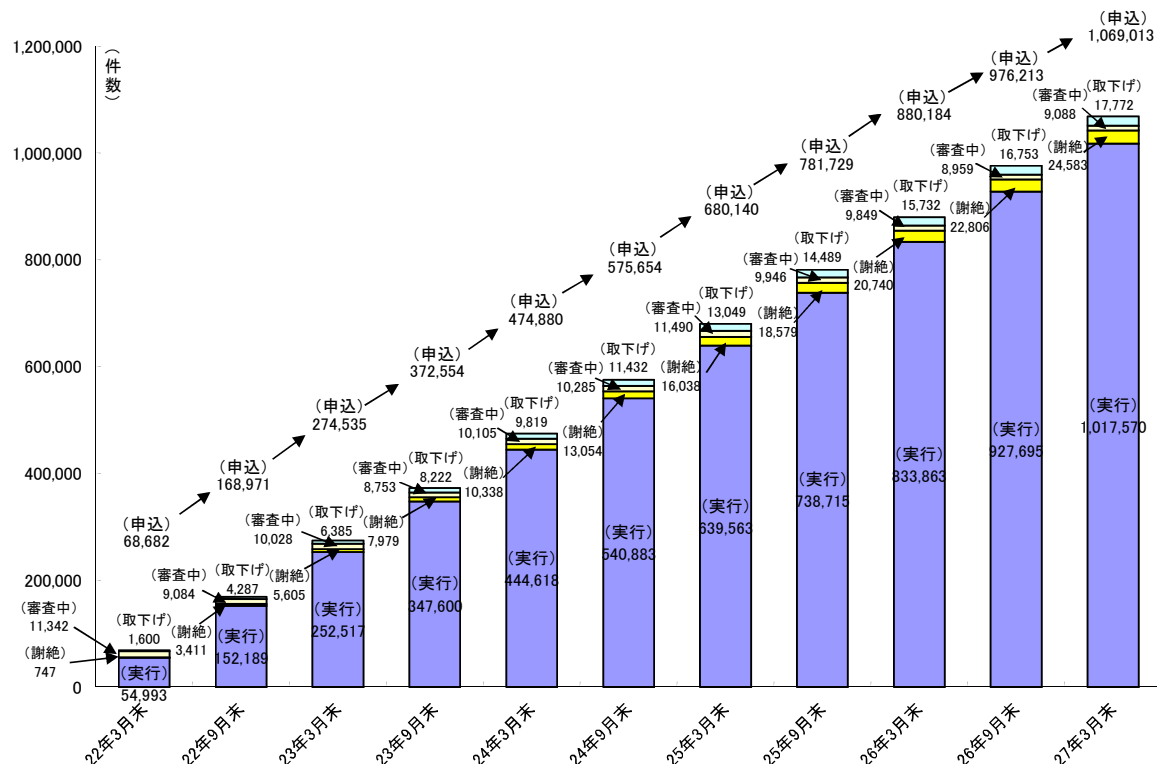
## 貸付条件の変更等の状況について(中小企業者向け)

- 26年9月末時点に引き続き、審査中の案件等を除いた実行の割合は9割を超える水準。
- 申込み件数(累計)に占める実行件数の割合は、27年3月末で95.2%。
- 四半期毎の申込み件数は、22年1~3月期には約52千件、22年4~9月期は約100千件、22年10~23年3月期には約106千件、23年4~9月期には約98千件、23年10~24年3月期には約102千件、24年4~9月期には約101千件、24年10~25年3月期には約104千件、25年4~9月期には約102千件、25年10~26年3月期には約98千件、26年4~9月期には約96千件、26年10~27年3月期には約93千件となっている。

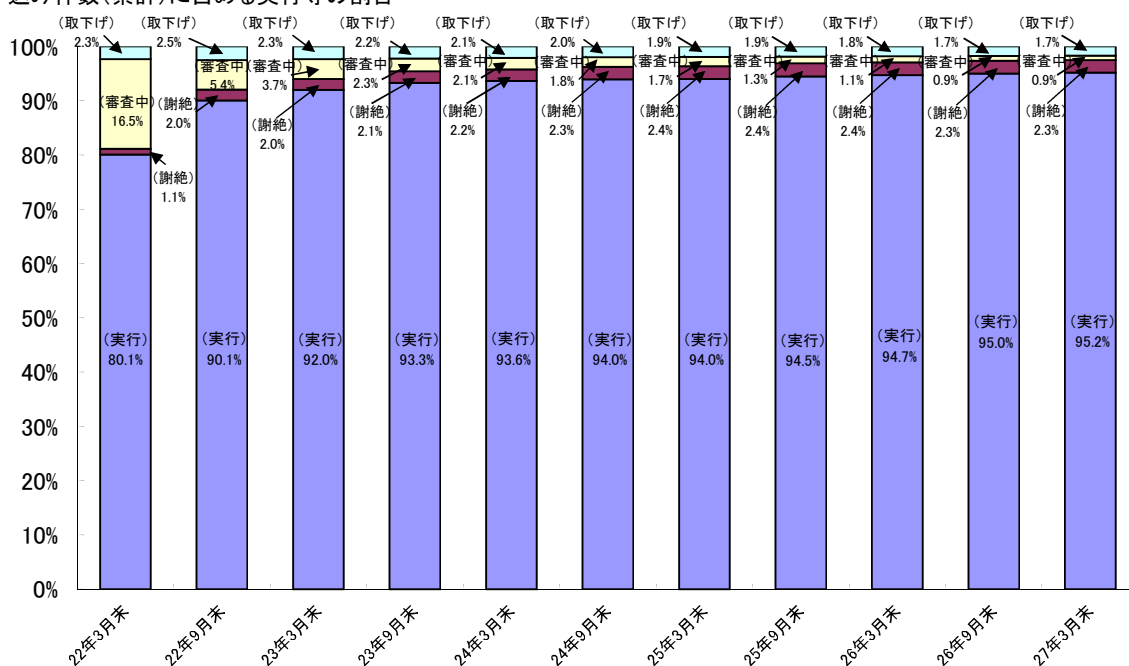
○ 審査中・取下げを除いた実行率(実行件数/[実行件数+謝絶件数])



○ 各期末までの申込み件数(累計)及びその処理状況



○ 申込み件数(累計)に占める実行等の割合



(注) 構成比は四捨五入して表記したため、合計が100%にならないことがあります。

※対象金融機関: 地域銀行(12)、信用金庫(39)、信用組合(16)

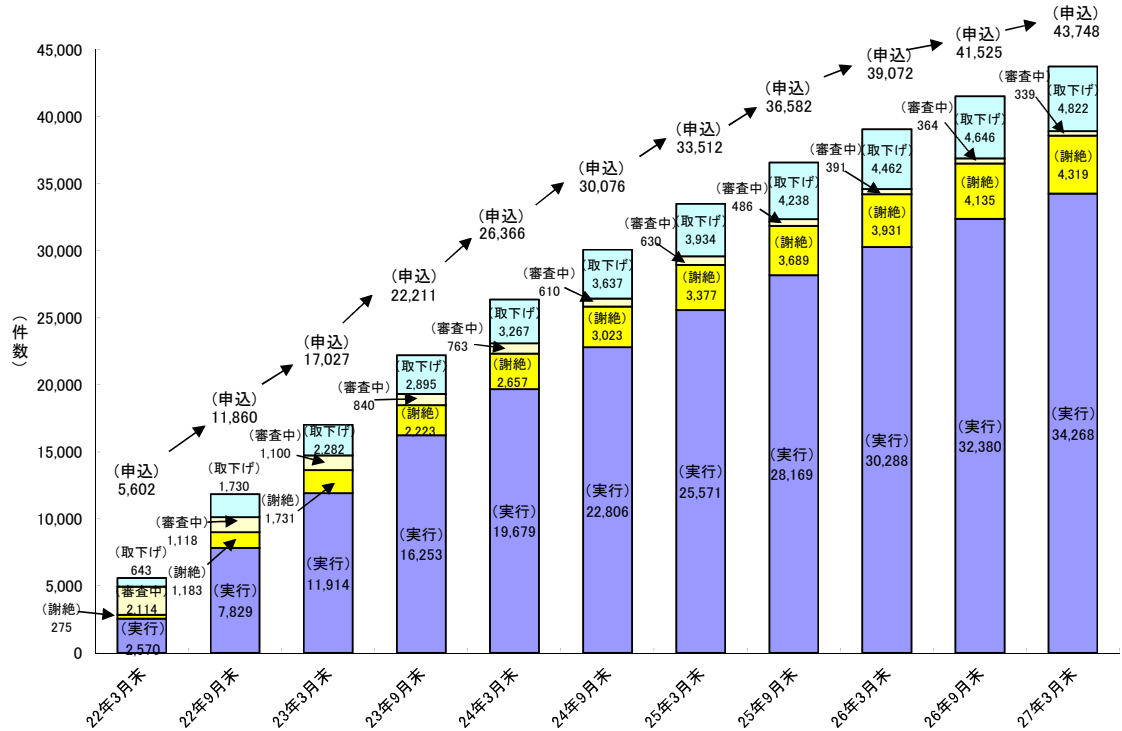
## 貸付条件の変更等の状況について(住宅ローン向け)

- 26年9月末時点で引き続き、審査中の案件等を除いた実行の割合は8割を超える水準。
- 申込み件数(累計)に占める実行件数の割合は、27年3月末で78.3%。
- 四半期毎の申込み件数は、22年1～3月期には約4.2千件、22年4～9月期には約6.3千件、22年10～23年3月期には約5.2千件、23年4～9月期には約5.2千件、23年10～24年3月期には約4.2千件、24年4～9月期には約3.7千件、24年10～25年3月期には約3.4千件、25年4～9月期には約3.1千件、25年10～26年3月期には約2.5千件、26年4～9月期には約2.5千件、26年10～27年3月期には約2.2千件となっている。

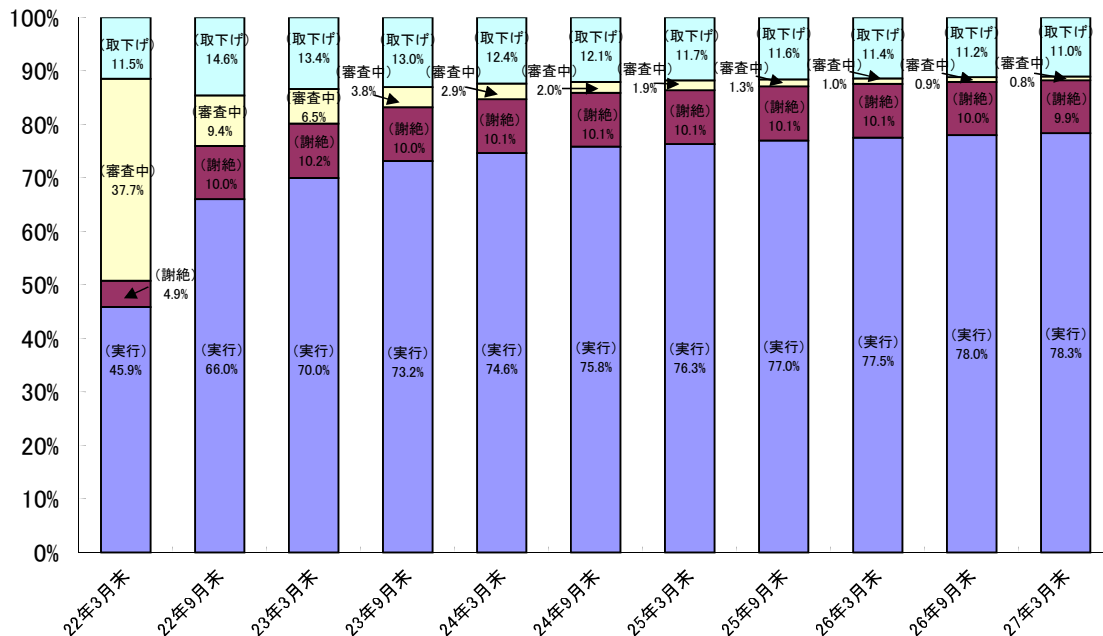
○ 審査中・取下げを除いた実行率(実行件数/[実行件数+謝絶件数])

90.3% (22年3月末) 86.9% (22年9月末) 87.3% (23年3月末) 88.0% (23年9月末) 88.1% (24年3月末) 88.3% (24年9月末) 88.3% (25年3月末) 88.4% (25年9月末) 88.5% (26年3月末) 88.7% (26年9月末) 88.8% (27年3月末)

○ 各期末までの申込み件数(累計)及びその処理状況



○ 申込み件数(累計)に占める実行等の割合



(注) 構成比は四捨五入して表記したため、合計が100%にならないことがあります。  
 ※対象金融機関：地域銀行(12)、信用金庫(39)、信用組合(16)、労働金庫(2)