



平成29年8月3日  
東海財務局

## 東海財務局管内の地方公共団体向け財政融資資金の貸付状況

東海財務局では、管内の地方公共団体が学校、病院、道路等の建設や上・下水道、廃棄物処理施設等を整備するために必要とする資金として「財政融資資金」の貸付を行っています。

### 【ポイント】

#### 1. 平成28年度の貸付額は2,650億円となり、 前年度に比べ▲289億円減少。

貸付額は、臨時財政対策債<sup>(注)</sup>への貸付が減少したことなどから、27年度に比べ▲289億円、割合では▲9.8%減少。

#### 2. 平成28年度末の貸付残高は5兆783億円となり、 前年度末に比べ▲1,904億円減少。

貸付残高は、回収額が貸付額を上回ったことから、27年度末に比べ▲1,904億円、割合では▲3.6%減少。

(注)「臨時財政対策債」  
地方財源の不足に対処するため、地方財政法第5条の特例として発行されるもの。

<お問い合わせ先>  
東海財務局理財部融資課  
TEL(052)951-2704(犬田・鶴野)

# 1. 平成28年度貸付額

28年度の貸付額は2,650億円で、地方財源の不足に対処するための「臨時財政対策債」への貸付が減少したことなどから、27年度に比べ▲289億円（▲9.8%）の減少となりました。

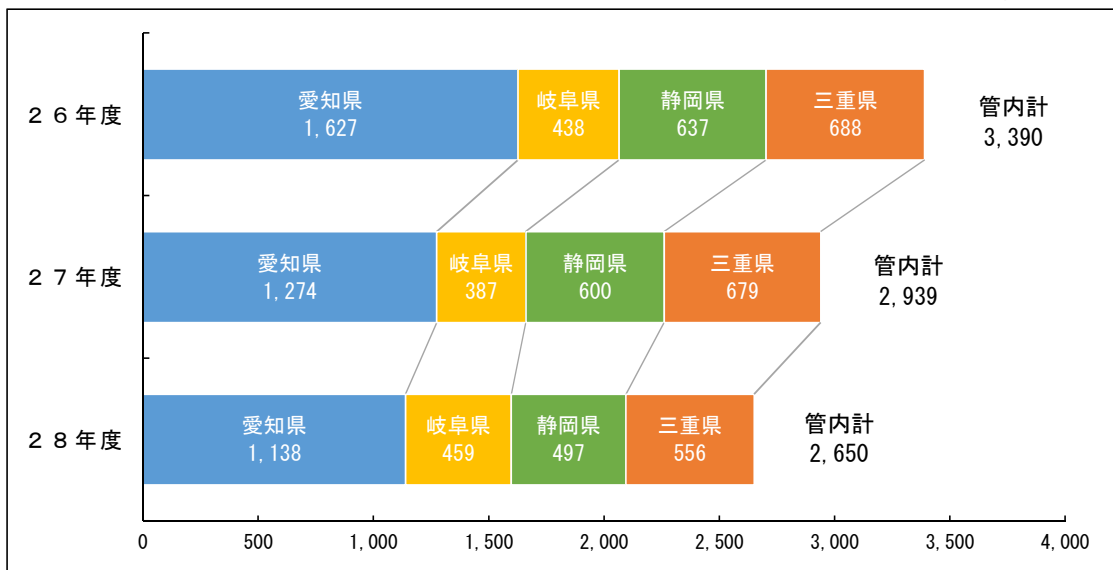
各県別で見ると、病院・学校等に対する貸付額が増加した岐阜県（+72億円）を除き、愛知県・静岡県・三重県では27年度に比べ減少しており、管内全体でも4年連続減少しています。

また、用途別で見ると、「臨時財政対策債」が973億円（36.7%）と最も多く、次いで下水道などの「生活環境整備」が727億円（27.4%）となっています。

（注）表示単位未満を四捨五入しているため、内訳は合計と一致しない場合があります（以下各図表とも同じ）。

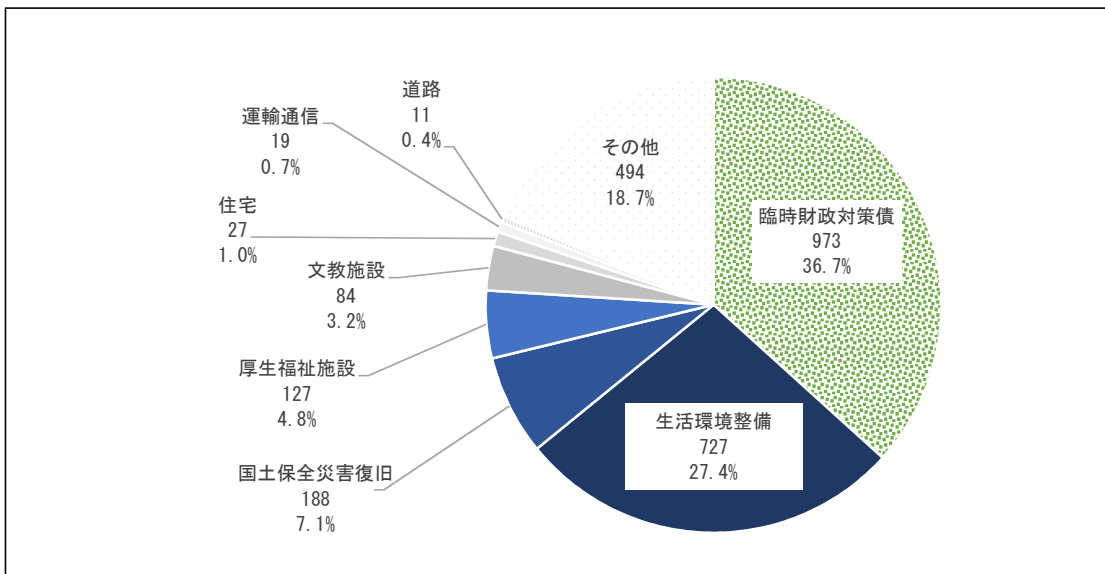
## 貸付額の推移(各県別)

（単位：億円）



## 用途別貸付額(平成28年度)

（単位：億円、%）



## 2. 平成28年度末貸付残高

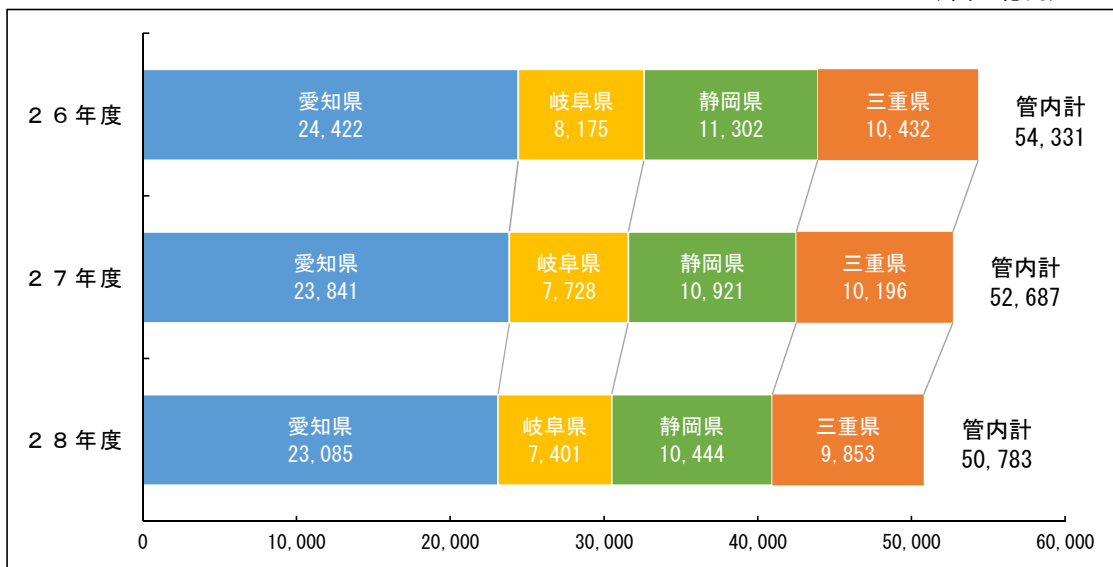
28年度末（29年3月末）の貸付残高は5兆783億円で、回収額が貸付額を上回ったことから、27年度末に比べ▲1,904億円（▲3.6%）となりました。

各県別でも、管内4県すべてにおいて27年度末に比べ減少しており、貸付残高は13年連続で減少しています。

用途別で見ると、「生活環境整備」が19,914億円（39.2%）、「臨時財政対策債」が14,486億円（28.5%）となっています。

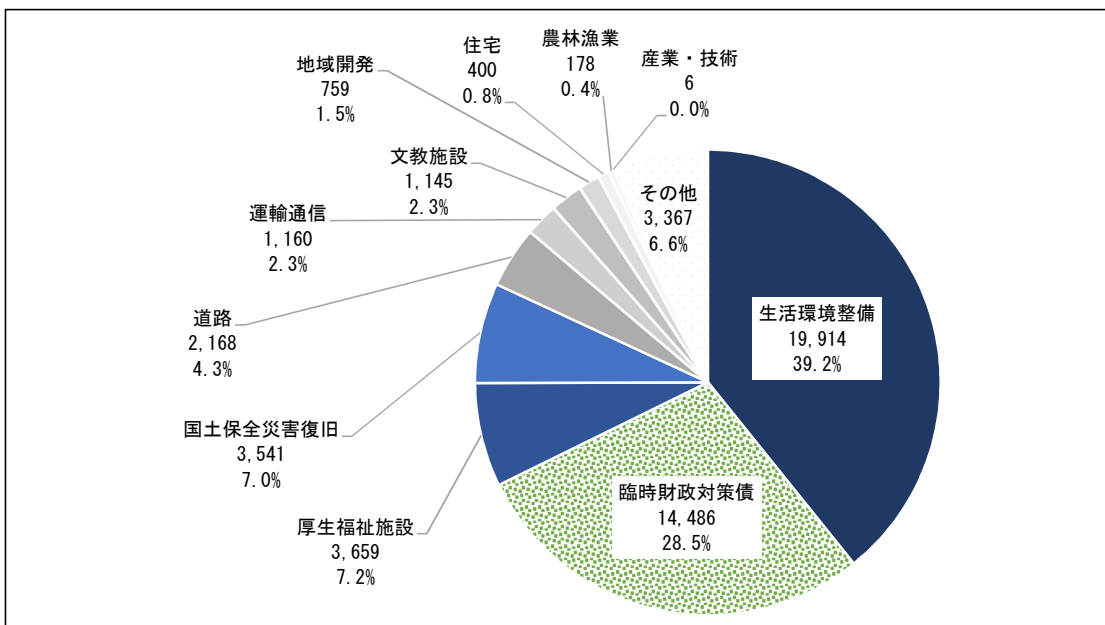
### 貸付残高の推移（各県別）

（単位：億円）



### 用途別貸付残高（平成28年度末）

（単位：億円、%）



### 3. 東海財務局管内の特徴

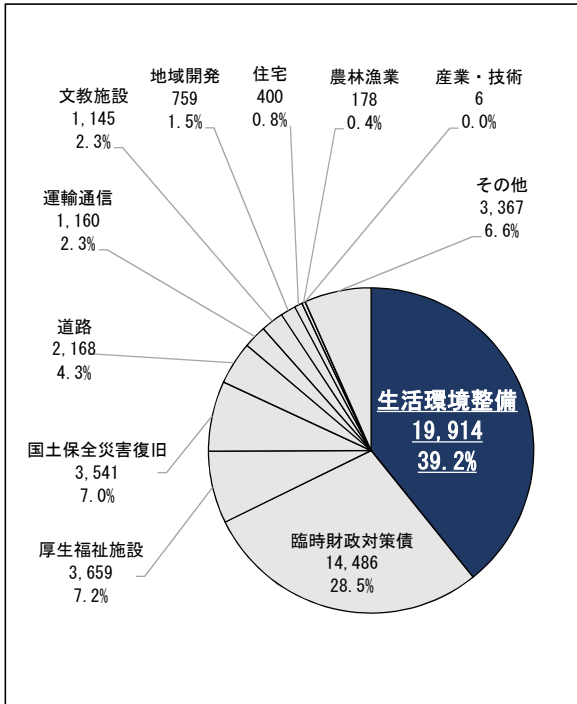
東海財務局管内の貸付残高は、全国の約1割（10.53％）を占めています。

全国の状況と比較すると、東海局では下水道などの「生活環境整備」の割合が約5ポイント高くなっています。（東海局：39.2％、全国：34.9％）

#### 用途別貸付残高（平成28年度末）

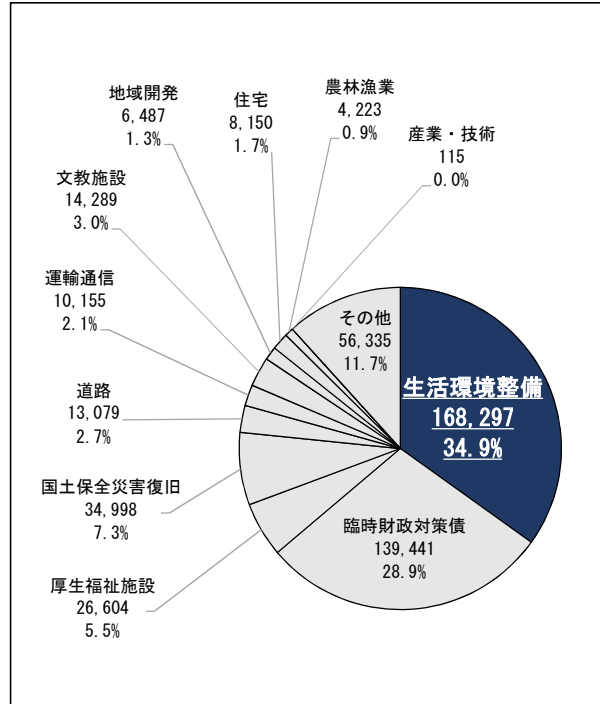
##### 【東海局】

（単位：億円、％）



##### 【全国】

（単位：億円、％）



#### 全国対比貸付残高（平成28年度末）

（単位：億円、％）

	東海局		全国	
	残高	構成比	残高	構成比
生活環境整備	19,914	39.2%	168,297	34.9%
臨時財政対策債	14,486	28.5%	139,441	28.9%
厚生福祉施設	3,659	7.2%	26,604	5.5%
国土保全災害復旧	3,541	7.0%	34,998	7.3%
道路	2,168	4.3%	13,079	2.7%
運輸通信	1,160	2.3%	10,155	2.1%
文教施設	1,145	2.3%	14,289	3.0%
地域開発	759	1.5%	6,487	1.3%
住宅	400	0.8%	8,150	1.7%
農林漁業	178	0.4%	4,223	0.9%
産業・技術	6	0.0%	115	0.0%
その他	3,367	6.6%	56,335	11.7%
合計	50,783	100.0%	482,175	100.0%

## 4. 財政融資資金を活用した事業例

### 【愛知県】 貸付先：豊橋市

病院事業 [豊橋市民病院整備事業 (放射線治療施設等整備)]



高水準のがん治療を提供するため、豊橋市民病院に最新鋭の医療機器等を備える「高度放射線棟」を整備。平成28年10月開設。

医療技術向上のための研修センターも設けられ、地域全体の医療水準の向上が期待される。

### 【岐阜県】 貸付先：恵那市

病院事業 [市立恵那病院再整備事業]



恵那市の中核病院である「市立恵那病院」に、新たな機能として産婦人科や血液浄化センターを設置し、医療機能を強化した再整備を行った。

また、健康管理センターを設置し予防医療として保健との連携を進め、質の高い地域包括医療を目指している。

### 【静岡県】 貸付先：函南町

公共事業等 [函南「道の駅・川の駅」PFI事業]



伊豆半島の幹線道路に直結した「伊豆の玄関口」となる「道の駅」を整備。

観光情報の発信や伊豆半島のPR活動を行うだけでなく、東南海地震が叫ばれる当地域の防災拠点機能を備える施設となっている。平成29年5月開業。

### 【三重県】 貸付先：いなべ市

学校教育施設等整備事業 [藤原小学校]



少子化が進む中、いなべ市の同一中学校区域内にある5つの小学校を統合再編するため、新校舎を建設。新校舎を当該中学校の敷地内に建設することで、小中一貫教育を目指し、教育環境の充実を図る事業。

## 管内地方公共団体別の財政融資資金地方資金貸付実績額増減一覽

東海財務局(単位:億円、%)

団 体 名	貸 付 額 (28 年 度 )	貸 付 額 (27 年 度 )	増 減 額	増 減 率
<b>都道府県</b>				
愛知県	312	280	32	11.3%
<b>市</b>				
名古屋市	200	307	▲ 106	▲ 34.7%
豊橋市	90	67	23	34.4%
北名古屋市	13	12	1	6.1%
岡崎市	20	20	▲ 1	▲ 3.9%
弥富市	6	7	▲ 1	▲ 15.7%
みよし市	2	4	▲ 2	▲ 55.6%
一宮市	80	90	▲ 10	▲ 11.2%
あま市	11	40	▲ 28	▲ 71.5%
長久手市	6	2	3	154.7%
瀬戸市	4	13	▲ 9	▲ 70.1%
半田市	0.034	10	▲ 10	▲ 99.7%
春日井市	40	33	8	23.8%
豊川市	19	25	▲ 6	▲ 22.5%
津島市	9	7	2	22.7%
碧南市	7	8	▲ 1	▲ 17.7%
刈谷市	18	6	12	192.8%
豊田市	26	29	▲ 3	▲ 10.4%
安城市	2	2	0	6.5%
西尾市	14	14	0	1.8%
犬山市	11	11	▲ 0	▲ 2.9%
常滑市	12	12	0	0.2%
江南市	13	16	▲ 3	▲ 20.4%
小牧市	3	1	3	299.2%
稲沢市	20	31	▲ 10	▲ 34.1%
東海市	5	30	▲ 24	▲ 82.1%
知多市	10	8	2	30.6%
大府市	0.389	1	▲ 1	▲ 71.4%
知立市	6	7	▲ 1	▲ 17.8%
尾張旭市	8	7	1	7.1%
高浜市	1	0.307	0	106.8%
愛西市	10	12	▲ 3	▲ 21.1%
岩倉市	6	8	▲ 2	▲ 24.5%
豊明市	10	9	1	6.8%
日進市	5	7	▲ 2	▲ 31.8%
田原市	10	3	7	232.2%
清須市	14	17	▲ 3	▲ 18.3%
新城市	25	20	6	28.4%
<b>町及び村</b>				
東郷町	5	5	▲ 0	▲ 9.6%
豊山町	2	1	1	144.9%
扶桑町	4	5	▲ 0	▲ 10.4%
大口町	0.210	1	▲ 1	▲ 80.9%
蟹江町	11	2	9	471.2%
大治町	5	7	▲ 2	▲ 23.0%
東浦町	4	5	▲ 2	▲ 30.9%
南知多町	3	4	▲ 1	▲ 21.3%
美浜町	0.439	4	▲ 4	▲ 89.5%
武豊町	2	6	▲ 4	▲ 62.4%
阿久比町	4	4	▲ 0	▲ 2.1%
幸田町	0.310	1	▲ 0	▲ 50.9%
東栄町	2	4	▲ 2	▲ 55.3%
豊根村	2	3	▲ 1	▲ 37.7%
設楽町	6	3	3	107.8%
<b>一部事務組合等</b>				
名古屋港管理組合	32	36	▲ 4	▲ 10.3%
衣浦衛生組合	7	6	2	31.3%
東部知多衛生組合	0.184	-	0.184	皆増
尾三衛生組合	3	1	1	116.4%
愛知県合計	1,138	1,274	▲ 135	▲ 10.6%
東海財務局管内計	2,650	2,939	▲ 289	▲ 9.8%
全国計	30,468	31,223	▲ 755	▲ 2.4%

(注)単位未満四捨五入のため、合計が一致しない場合がある。

岐阜財務事務所(単位:億円、%)

団体名	貸付額 (28年度)	貸付額 (27年度)	増減額	増減率
<b>都道府県</b>				
<b>岐阜県</b>	102	97	6	5.8%
<b>市</b>				
岐阜市	74	81	▲7	▲8.3%
大垣市	11	14	▲3	▲21.8%
高山市	1	4	▲3	▲79.6%
多治見市	9	6	2	38.4%
関市	17	9	8	82.9%
中津川市	6	16	▲10	▲63.0%
美濃市	11	4	8	204.6%
瑞浪市	10	7	4	53.8%
羽島市	17	18	▲1	▲7.3%
恵那市	37	14	22	156.5%
土岐市	9	-	9	皆増
各務原市	3	3	1	28.0%
可児市	12	-	12	皆増
山県市	3	2	1	32.9%
飛騨市	11	9	2	18.8%
本巣市	13	4	9	215.6%
下呂市	5	4	1	33.8%
郡上市	7	10	▲3	▲27.5%
海津市	2	1	1	83.0%
<b>町及び村</b>				
白川村	4	5	▲2	▲30.1%
御嵩町	4	3	1	29.9%
坂祝町	2	3	▲1	▲26.7%
富加町	1	-	1	皆増
川辺町	4	3	1	44.4%
七宗町	2	5	▲3	▲58.1%
八百津町	6	1	5	407.7%
白川町	7	4	3	88.8%
東白川村	3	3	0	7.5%
北方町	2	3	▲1	▲44.3%
揖斐川町	10	15	▲5	▲30.4%
大野町	3	4	▲1	▲16.2%
池田町	13	4	8	189.8%
神戸町	5	1	4	438.0%
輪之内町	2	1	1	249.9%
安八町	2	-	2	皆増
垂井町	8	9	▲1	▲9.2%
関ヶ原町	2	3	▲1	▲35.3%
養老町	4	4	1	17.5%
岐南町	4	8	▲4	▲52.3%
笠松町	5	2	4	236.0%
<b>一部事務組合等</b>				
大垣市・安八郡安八町東安中学校組合	0.316	-	0.316	皆増
中濃地域広域行政事務組合	3	4	▲1	▲15.8%
<b>岐阜県合計</b>	459	387	72	18.6%
東海財務局管内計	2,650	2,939	▲289	▲9.8%
全国計	30,468	31,223	▲755	▲2.4%

(注)単位未満四捨五入のため、合計が一致しない場合がある。

静岡財務事務所(単位:億円、%)

団 体 名	貸 付 額 (28 年 度 )	貸 付 額 (27 年 度 )	増 減 額	増 減 率
<b>都道府県</b>				
静岡県	27	43	▲ 15	▲36.1%
<b>市</b>				
静岡市	85	106	▲ 22	▲20.3%
浜松市	51	69	▲ 19	▲26.7%
沼津市	33	36	▲ 4	▲10.1%
熱海市	6	13	▲ 8	▲58.3%
三島市	13	31	▲ 18	▲57.0%
富士宮市	30	23	7	28.8%
伊東市	10	7	3	43.9%
島田市	19	29	▲ 10	▲34.6%
焼津市	9	25	▲ 16	▲62.8%
藤枝市	25	23	2	7.5%
袋井市	16	8	8	109.5%
富士市	12	8	4	48.2%
下田市	3	9	▲ 7	▲70.7%
裾野市	1	9	▲ 8	▲87.3%
湖西市	3	8	▲ 5	▲66.6%
伊豆市	6	9	▲ 3	▲32.7%
御前崎市	1	1	▲ 0	▲16.5%
菊川市	10	11	▲ 0	▲2.8%
伊豆の国市	11	10	1	9.2%
磐田市	31	36	▲ 6	▲15.5%
掛川市	48	28	19	68.0%
牧之原市	5	4	1	32.7%
<b>町及び村</b>				
松崎町	2	2	▲ 0	▲7.3%
南伊豆町	7	6	1	18.0%
河津町	1	2	▲ 1	▲34.7%
東伊豆町	3	3	0	6.2%
函南町	7	10	▲ 3	▲27.2%
長泉町	0.280	-	0.280	皆増
小山町	4	3	0	11.9%
清水町	3	2	1	39.9%
吉田町	3	4	▲ 1	▲28.0%
森町	5	8	▲ 3	▲33.5%
西伊豆町	2	3	▲ 1	▲29.4%
川根本町	4	4	▲ 0	▲11.1%
<b>一部事務組合等</b>				
袋井市森町広域行政組合	1	-	1	皆増
志太広域事務組合	0.100	-	0.100	皆増
一部事務組合下田メディカルセンター	0.261	0.254	0	2.8%
牧之原市菊川市学校組合	0.175	-	0.175	皆増
静岡県合計	497	600	▲ 102	▲17.1%
東海財務局管内計	2,650	2,939	▲ 289	▲9.8%
全国計	30,468	31,223	▲ 755	▲2.4%

(注)単位未満四捨五入のため、合計が一致しない場合がある。



## 津財務事務所(単位:億円、%)

団 体 名	貸 付 額 (28 年 度 )	貸 付 額 (27 年 度 )	増 減 額	増 減 率
<b>都道府県</b>				
三重県	157	256	▲ 99	▲38.6%
<b>市</b>				
四日市市	39	71	▲ 32	▲45.2%
鈴鹿市	51	50	▲ 1	2.7%
名張市	6	7	▲ 1	▲8.1%
亀山市	7	23	▲ 16	▲71.2%
鳥羽市	12	4	▲ 8	201.2%
尾鷲市	9	11	▲ 2	▲21.7%
いなべ市	14	7	▲ 6	91.3%
志摩市	3	3	▲ 0	▲7.9%
伊賀市	7	6	▲ 1	21.0%
桑名市	7	9	▲ 2	▲21.9%
松阪市	17	16	▲ 1	8.8%
伊勢市	30	25	▲ 5	18.8%
熊野市	13	5	▲ 8	164.9%
津市	86	85	▲ 2	1.8%
<b>町及び村</b>				
木曾岬町	1	1	▲ 0	▲22.3%
朝日町	3	7	▲ 4	▲54.4%
菰野町	13	10	▲ 2	24.3%
東員町	4	2	▲ 1	49.7%
明和町	3	5	▲ 2	▲43.5%
玉城町	6	6	▲ 0	0.7%
度会町	4	2	▲ 3	188.5%
御浜町	3	2	▲ 1	36.3%
大紀町	10	7	▲ 3	46.5%
南伊勢町	9	9	▲ 0	2.3%
紀北町	7	7	▲ 0	▲4.2%
多気町	3	6	▲ 2	▲41.8%
紀宝町	0.198	1	▲ 1	▲75.5%
大台町	7	15	▲ 8	▲54.4%
<b>一部事務組合等</b>				
四日市港管理組合	24	18	▲ 6	30.5%
伊勢広域環境組合	0.063	-	0.063	皆増
三重県合計	556	679	▲ 123	▲18.2%
東海財務局管内計	2,650	2,939	▲ 289	▲9.8%
全国計	30,468	31,223	▲ 755	▲2.4%

(注)単位未満四捨五入のため、合計が一致しない場合がある。

## 管内地方公共団体別の財政融資資金地方資金貸付残高増減一覧

東海財務局(単位:件、億円、%)

団 体 名	残 高			増 減 額	増 減 率
	件数 29年 3月末	29年 3月末	(参考) 28年 3月末		
<b>都道府県</b>					
<b>愛知県</b>	476	5,963	6,208	▲ 246	▲ 4.0%
<b>市</b>					
名古屋市	374	5,715	5,960	▲ 245	▲ 4.1%
豊橋市	293	950	939	11	1.2%
北名古屋市	95	175	171	4	2.4%
岡崎市	346	722	756	▲ 34	▲ 4.6%
弥富市	104	115	114	1	0.7%
みよし市	86	69	73	▲ 4	▲ 5.6%
一宮市	309	1,279	1,265	14	1.1%
あま市	163	233	232	1	0.5%
長久手市	66	66	64	2	3.3%
瀬戸市	117	189	200	▲ 11	▲ 5.6%
半田市	159	217	242	▲ 25	▲ 10.3%
春日井市	185	720	733	▲ 13	▲ 1.8%
豊川市	442	391	403	▲ 12	▲ 3.0%
津島市	174	191	198	▲ 7	▲ 3.6%
碧南市	107	85	90	▲ 5	▲ 5.3%
刈谷市	93	177	171	6	3.6%
豊田市	382	667	715	▲ 48	▲ 6.8%
安城市	117	85	95	▲ 10	▲ 10.5%
西尾市	476	378	394	▲ 16	▲ 4.0%
蒲郡市	106	130	147	▲ 17	▲ 11.4%
犬山市	83	121	118	3	2.4%
常滑市	245	292	297	▲ 4	▲ 1.5%
江南市	195	185	187	▲ 2	▲ 0.9%
小牧市	156	88	98	▲ 10	▲ 9.9%
稲沢市	224	354	353	1	0.2%
東海市	121	240	254	▲ 14	▲ 5.4%
知多市	110	131	133	▲ 2	▲ 1.6%
大府市	121	119	127	▲ 9	▲ 6.8%
知立市	143	117	118	▲ 1	▲ 0.9%
尾張旭市	85	144	148	▲ 3	▲ 2.2%
高浜市	92	65	70	▲ 5	▲ 7.0%
愛西市	142	166	166	▲ 0	▲ 0.0%
岩倉市	91	79	78	1	1.2%
豊明市	96	113	111	2	2.1%
日進市	83	111	113	▲ 2	▲ 2.2%
田原市	149	135	136	▲ 1	▲ 0.5%
清須市	98	161	154	7	4.4%
新城市	306	240	235	5	2.2%
<b>町及び村</b>					
東郷町	69	68	67	1	1.4%
豊山町	45	30	29	1	3.1%
扶桑町	77	51	50	1	1.8%
大口町	63	33	35	▲ 2	▲ 4.4%
蟹江町	70	71	64	6	9.9%
飛島村	6	2	2	▲ 0	▲ 13.1%
大治町	49	57	55	2	3.1%
東浦町	120	92	96	▲ 4	▲ 3.7%
南知多町	111	50	50	▲ 0	▲ 0.2%
美浜町	67	41	43	▲ 2	▲ 4.3%
武豊町	80	58	59	▲ 2	▲ 2.6%
阿久比町	61	45	44	2	3.8%
幸田町	92	36	41	▲ 5	▲ 11.5%
東栄町	116	39	40	▲ 1	▲ 3.1%
豊根村	65	20	20	0	2.1%
設楽町	93	44	42	2	4.7%
<b>一部事務組合等</b>					
名古屋港管理組合	54	620	673	▲ 53	▲ 7.9%
公立陶生病院組合	7	29	32	▲ 3	▲ 9.5%
衣浦衛生組合	4	15	7	7	102.3%
小牧岩倉衛生組合	7	69	70	▲ 1	▲ 1.1%
刈谷知立環境組合	4	32	36	▲ 5	▲ 12.9%
江南丹羽環境管理組合	4	8	10	▲ 2	▲ 18.2%
東部知多衛生組合	3	8	8	0	2.3%
愛知中部水道企業団	19	17	19	▲ 2	▲ 10.6%
西知多医療厚生組合	5	117	118	▲ 1	▲ 0.9%
知多中部広域事務組合	1	1	1	▲ 0	▲ 23.8%
海部南部水道企業団	28	13	14	▲ 2	▲ 11.3%
五条広域事務組合	3	8	10	▲ 2	▲ 23.0%
北名古屋水道企業団	23	16	17	▲ 1	▲ 7.2%
北名古屋衛生組合	3	8	11	▲ 3	▲ 27.5%
知多南部衛生組合	3	4	5	▲ 1	▲ 20.4%
丹羽広域事務組合	3	3	3	0	0.0%
尾三消防組合	1	0.142	0.167	▲ 0	▲ 15.2%
尾三衛生組合	2	4	1	3	206.4%
日東衛生組合	1	0.046	0.076	▲ 0	▲ 39.7%
愛知県合計	8,569	23,085	23,841	▲ 757	▲ 3.2%
東海財務局管内計	29,578	50,783	52,687	▲ 1,904	▲ 3.6%
全国計	329,733	482,175	496,229	▲ 14,054	▲ 2.8%

(注)単位未満四捨五入のため、合計が一致しない場合がある。

岐阜財務事務所(単位:件、億円、%)

団体名	件数		残高		増減額	増減率
	29年 3月末	29年 3月末	(参考) 28年 3月末			
<b>都道府県</b>						
<b>岐阜県</b>	308	1,491	1,667	▲ 176	▲ 10.6%	
<b>市</b>						
岐阜市	243	904	896	9	1.0%	
大垣市	210	512	534	▲ 22	▲ 4.0%	
高山市	470	283	312	▲ 29	▲ 9.3%	
多治見市	123	176	181	▲ 6	▲ 3.2%	
関市	375	280	289	▲ 9	▲ 3.0%	
中津川市	415	387	418	▲ 31	▲ 7.5%	
美濃市	158	106	103	3	3.1%	
瑞浪市	159	111	115	▲ 4	▲ 3.3%	
羽島市	143	193	190	3	1.7%	
恵那市	356	301	288	12	4.3%	
美濃加茂市	155	126	136	▲ 10	▲ 7.7%	
土岐市	125	136	143	▲ 7	▲ 4.7%	
各務原市	107	136	148	▲ 12	▲ 8.0%	
可児市	112	101	98	2	2.5%	
山県市	133	102	108	▲ 6	▲ 5.6%	
瑞穂市	39	28	31	▲ 3	▲ 9.7%	
飛騨市	282	152	158	▲ 7	▲ 4.2%	
本巣市	209	179	177	2	1.1%	
下呂市	299	231	250	▲ 19	▲ 7.4%	
郡上市	458	244	265	▲ 20	▲ 7.6%	
海津市	132	122	131	▲ 9	▲ 6.7%	
<b>町及び村</b>						
白川村	60	31	30	1	3.3%	
御嵩町	107	37	36	1	2.7%	
坂祝町	77	22	21	1	4.7%	
富加町	50	16	17	▲ 0	▲ 2.7%	
川辺町	98	41	40	1	3.2%	
七宗町	76	20	21	▲ 1	▲ 3.6%	
八百津町	87	30	26	4	16.3%	
白川町	50	54	52	2	3.6%	
東白川村	96	29	28	1	2.0%	
北方町	54	41	43	▲ 2	▲ 5.0%	
揖斐川町	265	156	159	▲ 3	▲ 1.6%	
大野町	42	53	54	▲ 0	▲ 0.9%	
池田町	84	89	82	7	8.6%	
神戸町	38	50	49	2	3.3%	
輪之内町	35	37	37	▲ 0	▲ 0.8%	
安八町	54	41	42	▲ 1	▲ 3.2%	
垂井町	47	62	56	5	9.7%	
関ヶ原町	108	60	62	▲ 2	▲ 2.6%	
養老町	97	78	80	▲ 1	▲ 1.7%	
岐南町	113	54	54	0	0.2%	
笠松町	97	46	44	2	4.4%	
<b>一部事務組合等</b>						
古川国府給食センター利用組合	1	0.276	0.321	▲ 0	▲ 13.9%	
もとす広域連合	3	2	2	▲ 0	▲ 17.5%	
西美濃さくら苑介護老人保健施設事務組合	2	6	6	▲ 1	▲ 8.0%	
南濃衛生施設利用事務組合	4	24	27	▲ 4	▲ 13.4%	
可茂衛生施設利用組合	1	2	2	▲ 1	▲ 32.8%	
可児市・御嵩町中学校組合	1	0.246	0.287	▲ 0	▲ 14.1%	
大垣市・安八郡安八町東安中学校組合	2	0.316	-	0.316	皆増	
中濃地域広域行政事務組合	8	15	17	▲ 1	▲ 8.3%	
瑞穂市・神戸町水道組合	3	0.303	0.329	▲ 0	▲ 8.0%	
揖斐広域連合	1	1	1	▲ 0	▲ 11.8%	
揖斐郡養基小学校養基保育所組合	4	1	1	▲ 0	▲ 5.0%	
<b>岐阜県合計</b>	6,776	7,401	7,728	▲ 327	▲ 4.2%	
東海財務局管内計	29,578	50,783	52,687	▲ 1,904	▲ 3.6%	
全国計	329,733	482,175	496,229	▲ 14,054	▲ 2.8%	

(注)単位未満四捨五入のため、合計が一致しない場合がある。

## 静岡財務事務所(単位:件、億円、%)

団 体 名	件 数		残 高		増 減 額	増 減 率
	29年 3月末	29年 3月末	(参考) 28年 3月末			
都道府県						
静岡県	465	1,596	1,921	▲ 325	▲ 16.9%	
市						
静岡市	474	1,484	1,517	▲ 33	▲ 2.2%	
浜松市	825	1,666	1,680	▲ 14	▲ 0.8%	
沼津市	329	563	567	▲ 4	▲ 0.7%	
熱海市	143	132	136	▲ 4	▲ 3.1%	
三島市	165	263	266	▲ 4	▲ 1.3%	
富士宮市	176	276	265	10	3.9%	
伊東市	165	170	175	▲ 4	▲ 2.5%	
島田市	209	305	313	▲ 8	▲ 2.4%	
焼津市	260	381	403	▲ 22	▲ 5.5%	
藤枝市	240	364	370	▲ 6	▲ 1.6%	
御殿場市	70	59	65	▲ 7	▲ 10.5%	
袋井市	141	156	155	1	0.9%	
富士市	170	250	262	▲ 12	▲ 4.5%	
下田市	159	61	65	▲ 4	▲ 5.7%	
裾野市	75	81	85	▲ 4	▲ 4.9%	
湖西市	182	154	164	▲ 10	▲ 6.1%	
伊豆市	271	133	136	▲ 3	▲ 2.5%	
御前崎市	124	33	36	▲ 3	▲ 9.5%	
菊川市	220	172	177	▲ 5	▲ 2.7%	
伊豆の国市	203	131	129	2	1.5%	
磐田市	420	632	645	▲ 14	▲ 2.1%	
掛川市	275	327	299	28	9.3%	
牧之原市	170	84	86	▲ 2	▲ 2.6%	
町及び村						
松崎町	90	28	29	▲ 1	▲ 3.0%	
南伊豆町	117	52	48	4	8.3%	
河津町	51	25	26	▲ 1	▲ 2.6%	
東伊豆町	85	33	33	▲ 0	▲ 0.2%	
函南町	140	91	89	2	1.8%	
長泉町	58	27	31	▲ 3	▲ 11.0%	
小山町	57	44	44	0	0.3%	
清水町	67	48	49	▲ 1	▲ 1.9%	
吉田町	104	94	96	▲ 2	▲ 2.4%	
森町	128	87	88	▲ 1	▲ 1.1%	
西伊豆町	71	31	30	0	0.6%	
川根本町	101	35	36	▲ 0	▲ 1.0%	
一部事務組合等						
静岡県大井川広域水道企業団	32	43	46	▲ 4	▲ 7.6%	
共立蒲原総合病院組合	9	28	30	▲ 3	▲ 8.9%	
御殿場市小山町広域行政組合	2	1	1	▲ 0	▲ 36.5%	
袋井市森町広域行政組合	8	18	21	▲ 3	▲ 13.6%	
中遠広域事務組合	4	13	16	▲ 3	▲ 17.9%	
志太広域事務組合	4	1	1	▲ 0	▲ 12.3%	
南豆衛生プラント組合	2	3	4	▲ 1	▲ 20.7%	
駿豆学園管理組合	2	1	1	▲ 0	▲ 17.7%	
一部事務組合下田メディカルセンター	12	31	33	▲ 2	▲ 7.1%	
掛川市・菊川市衛生施設組合	8	13	17	▲ 4	▲ 23.9%	
御前崎市牧之原市学校組合	1	1	1	▲ 0	▲ 5.0%	
牧之原市御前崎市広域施設組合	1	0.010	0.013	▲ 0	▲ 24.7%	
大井上水道企業団	9	3	3	▲ 0	▲ 6.6%	
牧之原市菊川市学校組合	1	0.175	-	0.175	皆増	
榛原総合病院組合	9	86	90	▲ 5	▲ 5.1%	
掛川市・袋井市病院企業団	3	132	132	▲ 0	▲ 0.1%	
西豆衛生プラント組合	3	4	5	▲ 1	▲ 18.8%	
東河環境センター	2	0.277	1	▲ 0	▲ 49.8%	
静岡県合計	7,112	10,444	10,921	▲ 477	▲ 4.4%	
東海財務局管内計	29,578	50,783	52,687	▲ 1,904	▲ 3.6%	
全国計	329,733	482,175	496,229	▲ 14,054	▲ 2.8%	

(注)単位未満四捨五入のため、合計が一致しない場合がある。

津財務事務所(単位:件、億円、%)

団 体 名	件 数		残 高		増 減 額	増 減 率
	29年 3月末	29年 3月末	(参考) 28年 3月末			
<b>都道府県</b>						
三重県	541	3,683	3,945	▲ 263	▲6.7%	
<b>市</b>						
四日市市	310	705	721	▲ 16	▲2.2%	
鈴鹿市	301	670	664	6	0.9%	
名張市	177	204	215	▲ 11	▲4.9%	
亀山市	217	179	184	▲ 5	▲2.8%	
鳥羽市	213	99	97	2	2.2%	
尾鷲市	175	111	112	▲ 1	▲0.8%	
いなべ市	240	159	157	2	1.3%	
志摩市	282	121	128	▲ 8	▲5.9%	
伊賀市	434	286	306	▲ 20	▲6.5%	
桑名市	279	259	272	▲ 13	▲4.9%	
松阪市	446	470	493	▲ 23	▲4.7%	
伊勢市	374	348	342	6	1.6%	
熊野市	205	88	83	5	5.5%	
津市	870	1,153	1,139	14	1.3%	
<b>町及び村</b>						
木曾岬町	32	18	18	▲ 0	▲0.7%	
川越町	47	26	28	▲ 2	▲8.6%	
朝日町	111	39	38	0	1.3%	
菰野町	159	125	118	6	5.4%	
東員町	123	59	60	▲ 1	▲1.9%	
明和町	158	71	73	▲ 2	▲2.4%	
玉城町	137	86	84	2	2.5%	
度会町	56	33	31	2	7.7%	
御浜町	99	32	32	0	1.1%	
大紀町	147	81	77	3	4.4%	
南伊勢町	287	99	99	1	0.6%	
紀北町	170	72	72	0	0.6%	
多気町	141	84	86	▲ 1	▲1.7%	
紀宝町	86	22	24	▲ 2	▲9.7%	
大台町	190	105	105	▲ 0	▲0.1%	
<b>一部事務組合等</b>						
四日市港管理組合	45	267	271	▲ 4	▲1.6%	
紀南病院組合	10	17	18	▲ 1	▲7.4%	
伊賀南部環境衛生組合	14	15	17	▲ 2	▲13.4%	
松阪地区広域消防組合	2	0.353	0.392	▲ 0	▲9.9%	
鳥羽志勢広域連合	9	26	29	▲ 3	▲10.3%	
伊勢広域環境組合	10	20	25	▲ 4	▲18.1%	
志摩広域行政組合	4	0.443	1	▲ 0	▲41.6%	
桑名広域清掃事業組合	6	15	21	▲ 5	▲25.2%	
桑名・員弁広域連合	2	4	6	▲ 2	▲30.1%	
志摩広域消防組合	3	1	1	▲ 0	▲8.6%	
香肌奥伊勢資源化広域連合	3	1	2	▲ 0	▲20.1%	
南牟婁清掃施設組合	2	0.263	2	▲ 1	▲83.7%	
紀北広域連合	2	0.296	0.347	▲ 0	▲14.7%	
奥伊勢広域行政組合	1	1	1	▲ 0	▲24.5%	
荷坂やすらぎ苑組合	1	0.087	0.259	▲ 0	▲66.3%	
三重県合計	7,121	9,853	10,196	▲ 343	▲3.4%	
東海財務局管内計	29,578	50,783	52,687	▲ 1,904	▲3.6%	
全国計	329,733	482,175	496,229	▲ 14,054	▲2.8%	

(注)単位未満四捨五入のため、合計が一致しない場合がある。